







# オンラインおもてなし中国語①

## ～四つの声調・自己紹介～

### 1-1. 声調

中国語には各音節に音の高さの変動が存在する（音節音調）。これを声調せいちょうといい、それには四つのパターンがあるため四声しせいともいう。「第一声、第二声、第三声、第四声」と合計4種類あるので四声と言うこともあります。

それでは、四声がそれぞれどんな感じの発音となるのか、実際に見てみましょう。

第一声	第二声	第三声	第四声
			
高く平らにのぼす	一気に上昇	低くおさえてのぼす	一気に降ろす

### 1-2. 【練習】

例：「<sup>ア</sup>a」の発音でしてみましょう

第一声「<sup>ア</sup>a」と高く、平らに発音します。汽車の汽笛が「ポー」というようなイメージで。

第二声「<sup>ア</sup>a」低い音から高い音へと、急に上がります。「ええっ、ほんとに!？」と驚いたときの「ええっ」と同じように発音するとよいでしょう。

第三声「<sup>ア</sup>a」ひたすら低く抑え、語尾をやや上げます。何かに感心したときの「へえ～」に近い感じ  
です。

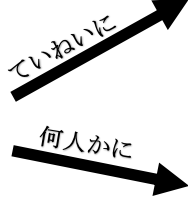
第四声「<sup>ア</sup>a」高い音から低い音へと、一気に落とします。カラスが「カァ」と鳴く。



# 自己紹介

## 2. 会話

① ニ- ハオ  
ni hao  
 你好!  
 (こんにちは!)



ニシ ハオ  
nin hao  
 您好【年上の人へ】  
 (こんにちは!)

ニシ ニー  
nin ni ていねい  
 您是您的丁寧な言い方です。  
 (こんにちは!)

ニ- メン ハオ  
ni men hao ふくすう  
 你们好【複数の人へ】  
 (こんにちは!)

ニ-メン  
nimen  
 你们是(あなたたち)という意味です。  
 (こんにちは!)

② ウオ シ メイ  
wo shi mei mei  
 我是梅梅。  
わたし めいめい  
 (私は梅梅です。)

ウオ  
wo  
 我 (わたし)

シ  
shi  
 是 (～は…である)

【自分の名前】。

③ ウオ シ リー  
wo xing li  
 我姓李。  
わたし リー もう  
 (私は李と申します。)

【名前を尋ねたり名乗ったりする場合】

シ  
xing  
 “姓(名字は～という)”  
 名字だけ

ジャオ  
jiao  
 “叫(名前は～という)”を用いる。  
 フルネームの時

ウオ ジャオ デイ  
wo jiao de ダオ タイ ラン  
wo jiao de dao tai lang  
 我叫德島太郎。(私は徳島太郎です。)

④ チン ドウオ グアン ジャオ  
qing duo guan zhao  
 请多关照  
どうぞよろしくお願いいたします。

あいて あいさつ ひょうげん  
 【相手に挨拶する時に使う表現】

チン  
qing  
 “请” (どうぞ; どうか…してください。)

あいて ていねい いらい ひょうげん  
 【相手に丁寧に依頼するときに使う表現】

グアン ジャオ  
guan zhao めんどう せわ  
 “关照” (面倒を見る; 世話をする)





ドウオ  
duo  
 “多” は、「多く; いろいろと」の意味で用いられて  
 关照(世話をする)を修飾している。

シン クー ラ  
xin ku le  
 辛苦了。  
 (お疲れさまでした。)

◆ ラ  
le  
 了 声調符号 ( - / √ \ ) のついていない音節を  
 「轻声」といいます。軽く短く発音します。

# 今日のまとめ

①声調…四声という四つの発音の仕方がある。

 高く平らにのぼす	 一気に上昇	 低くおさえてのぼす	 一気に降ろす
---	--	---	---

②自己紹介の仕方など

## あいさつ

<p>n i      hao 你    好！</p> <p>∨      ∨ (ニーハオ)</p> <p>「こんにちは」</p>	<p>qing      duo      guan      zhao 请    多    关    照</p> <p>∨      -      -      ∨ (チン ドウオ    グァン    チャオ)</p> <p>「どうぞよろしくお願いします」</p>
---	---

## 名前の言い方

<p>wo      shi 我    是    <input type="text"/> 。</p> <p>∨      ∨ (ウオシィ～自分の名前)</p> <p>「わたしは～です。」</p>	<p>wo      xing 我    姓    <input type="text"/> 。</p> <p>∨      ∨ (ウオシン～自分の名字)</p> <p>「わたしは～です。」</p>
--	---

☆自分の名前であいさつを試してみよう！☆

n i      hao      wo      shi            qing      duo      guan      zhao  
你    好！    我    是        请    多    关    照。  
( こんにちは！ 私は  です。どうぞよろしくお願いします。 )